

POZNÁMKA

- VÝPISY VÝROBKŮ NENAHRAZUJÍ VÝROBNÍ DOKUMENTACI, JSOU SPECIFIKOVÁNY POUZE VYBRANÉ PARAMETRY V SOUVISLOSTI S POŽADOVANÝM ÚČELEM POUŽITÍ
- PŘI VÝROBĚ A MONTÁŽI JE NUTNO DODRŽET PŘÍSLUŠNÉ TECHNICKÉ NORMY, RESP. TECHNOLOGICKÉ POSTUPY
- PŘED VÝROBOU NUTNO ROZMĚRY VŠECH VÝROBKŮ ZAMĚŘIT NA STAVBĚ !

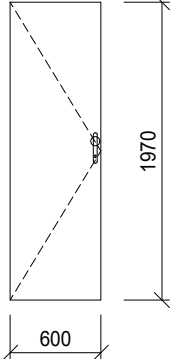
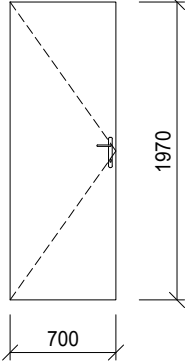
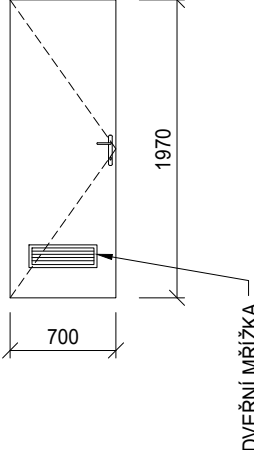
±0,000 = 1.NP BUDOVY L = 280,700 m n.m.

Revize	Vypracoval	Popis obsahu revize	Datum

 PROJEKTOVÁNÍ ZDRAVOTNICKÉ VÝSTAVBY		Hlavní inženýr projektu: ING. JAN KOČMÁNEK Vedoucí projektant zakázky: ING. VÁCLAV KŘEPELKA	Investor:  Fakultní nemocnice Brno Jihlavská 20, 625 00 Brno +420 532 231 111 fnbrno@fnbrno.cz
Profese: ARCH - STAV	Zpracovatel dílu: LT PROJEKT a.s., Kroftova 45, 616 00 Brno Tel: +420 533 445 502 Fax: +420 533 445 506 E-mail: vaclav.krepelka@ltprojekt.cz		Autorizace:
Odpovědný projektant: ING. VÁCLAV KŘEPELKA	Vypracoval: ING. JAN ZAMRZLA	Kontroloval: ING. VÁCLAV KŘEPELKA	
	ING. TOMÁŠ BUKATOVIČ		
Akce: FN BRNO - VYBUDOVÁNÍ ČISTÉ LŮŽKOVÉ JEDNOTKY IHOK, PMDV - L	Zakázkové číslo: JDS 38 - 2018	Paré:	
Objekt: BUDOVA L - 17.NP SO 01	Datum: 11 - 2018		
Obsah: VÝPIS TRUHLÁŘSKÝCH VÝROBKŮ	Měřítko: 1:50	Formát: A4	Číslo výkresu: D.1.01.1-502
		Stupeň: DSP + DPS	

VÝPIS TRUHLÁŘSKÝCH VÝROBKŮ

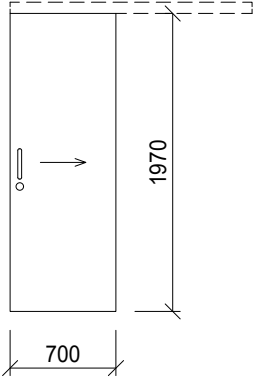
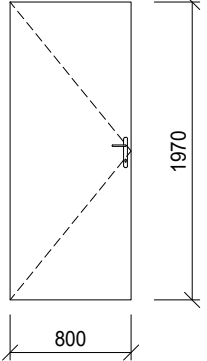
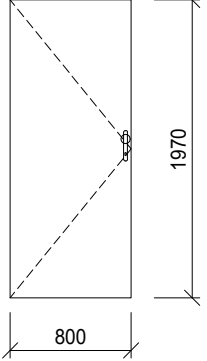
JDS 38 - 2018
STR. Č.: 1

OZN.	SCHEMA	POPIS	POČET				
			16 NP	17 NP	18 NP	S	Σ
T 1		<p>Dveřní křídlo vnitřní dřevěné, plné, hladké, otočné s polodrážkou, vnitřní výplň deskou DTD.</p> <p>Vážená vzduchová neprůzvučnost min. 27dB.</p> <p>Kování:</p> <ul style="list-style-type: none"> - jednostranně koule - klika se štíty dveřními z broušené nerez oceli, zámek vložkový včetně vložky a klíčů - použit systém generálního klíče <p>Povrchová úprava:</p> <ul style="list-style-type: none"> - vysokotlaký laminát HPL tl. 0,8 mm v barvě dle barevného řešení 					
		Rozměr dveří: 600 x 1970 mm	L P	- -	1 -	- -	1 -
T 2		<p>Dveřní křídlo vnitřní dřevěné, plné, hladké, otočné s polodrážkou, vnitřní výplň deskou DTD.</p> <p>Vážená vzduchová neprůzvučnost min. 27dB.</p> <p>Kování:</p> <ul style="list-style-type: none"> - oboustranně klika se štíty WC, s ukazatelem, z broušené nerez oceli, možnost odjištění z vnější strany <p>Povrchová úprava:</p> <ul style="list-style-type: none"> - vysokotlaký laminát HPL tl. 0,8 mm v barvě dle barevného řešení 					
		Rozměr dveří: 700 x 1970 mm	L P	- -	1 2	- -	1 2
T 3		<p>Dveřní křídlo vnitřní dřevěné, plné, hladké, otočné s polodrážkou, vnitřní výplň deskou DTD. Ve spodní části osazena hliníková lamelová mřížka rozměru 150 x 450 mm.</p> <p>Kování:</p> <ul style="list-style-type: none"> - oboustranně klika se štíty dveřními z broušené nerez oceli, zámek vložkový včetně vložky a klíčů - použit systém generálního klíče <p>Povrchová úprava:</p> <ul style="list-style-type: none"> - vysokotlaký laminát HPL tl. 0,8 mm v barvě dle barevného řešení 					
		Rozměr dveří: 700 x 1970 mm	L P	- -	1 -	- -	1 -

! PŘED VÝROBOU NUTNO ROZMĚRY VŠECH VÝROBKŮ ZAMĚŘIT NA STAVBĚ !

VÝPIS TRUHLÁŘSKÝCH VÝROBKŮ

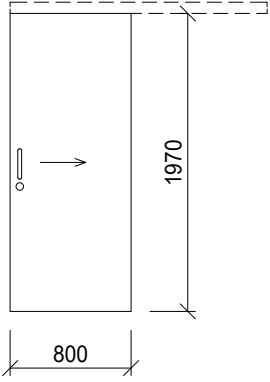
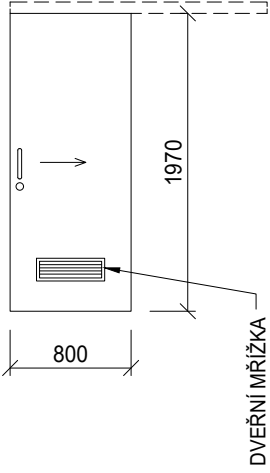
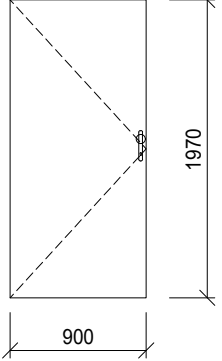
JDS 38 - 2018
STR. Č.: 2

OZN.	SCHEMA	POPIS	POČET				
			16 NP	17 NP	18 NP	S	Σ
T 4		<p>Dveře vnitřní dřevěné jednokřídlové, plné, hladké, manuálně posuvné na stěnu. Vnitřní výplň deskou DTD. Obložení otvoru a kryt pojezdu je součástí zárubně - viz výpis zárubní.</p> <p>Kování:</p> <ul style="list-style-type: none"> - oboustranně madlo z broušené nerez oceli - pod madlem oboustranně rozeta z broušené nerez oceli se zámkem vložkovým včetně vložky a klíčů - použit systém generálního klíče <p>Povrchová úprava:</p> <ul style="list-style-type: none"> - vysokotlaký laminát HPL tl. 0,8 mm v barvě dle barevného řešení 					
		Rozměr dveří: 700 x 1970 mm	L P	- 1	- -	- -	- 1
T 5		<p>Dveřní křídlo vnitřní dřevěné, plné, hladké, otočné s polodrážkou, vnitřní výplň deskou DTD.</p> <p>Vážená vzduchová neprůzvučnost min. 27dB.</p> <p>Kování:</p> <ul style="list-style-type: none"> - oboustranně klika se štíty WC, s ukazatelem, z broušené nerez oceli, možnost odjištění z vnější strany <p>Povrchová úprava:</p> <ul style="list-style-type: none"> - vysokotlaký laminát HPL tl. 0,8 mm v barvě dle barevného řešení 					
		Rozměr dveří: 800 x 1970 mm	L P	- 1	- -	- -	- 1
T 6		<p>Dveřní křídlo vnitřní dřevěné, plné, hladké, otočné s polodrážkou, vnitřní výplň deskou DTD.</p> <p>Vážená vzduchová neprůzvučnost min. 27dB.</p> <p>Kování:</p> <ul style="list-style-type: none"> - jednostranně koule - klika se štíty dveřními z broušené nerez oceli, zámek vložkový včetně vložky a klíčů - použit systém generálního klíče <p>Povrchová úprava:</p> <ul style="list-style-type: none"> - vysokotlaký laminát HPL tl. 0,8 mm v barvě dle barevného řešení 					
		Rozměr dveří: 800 x 1970 mm	L P	- 3	- -	- -	3 3

! PŘED VÝROBOU NUTNO ROZMĚRY VŠECH VÝROBKŮ ZAMĚŘIT NA STAVBĚ !

VÝPIS TRUHLÁŘSKÝCH VÝROBKŮ

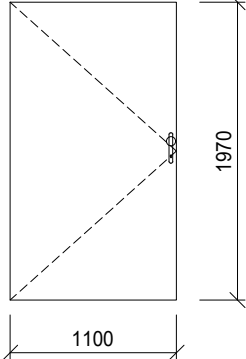
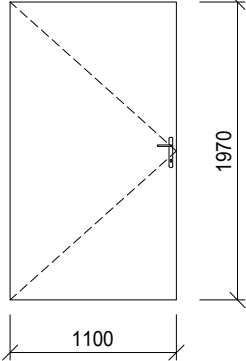
JDS 38 - 2018
STR. Č.: 3

OZN.	SCHEMA	POPIS	POČET				
			16 NP	17 NP	18 NP	S	Σ
T 7		<p>Dveře vnitřní dřevěné jednokřídlové, plné, hladké, manuálně posuvné na stěnu. Vnitřní výplň deskou DTD. Obložení otvoru a kryt pojezdu je součástí zárubně - viz výpis zárubní.</p> <p>Kování:</p> <ul style="list-style-type: none"> - oboustranně madlo z broušené nerez oceli - pod madlem oboustranně rozeta z broušené nerez oceli se zámkem vložkovým včetně vložky a klíčů - použit systém generálního klíče <p>Povrchová úprava:</p> <ul style="list-style-type: none"> - vysokotlaký laminát HPL tl. 0,8 mm v barvě dle barevného řešení 					
		Rozměr dveří: 800 x 1970 mm	L P	- 1	- -	- -	- 1
T 8		<p>Dveře vnitřní dřevěné jednokřídlové, plné, hladké, manuálně posuvné na stěnu. Vnitřní výplň deskou DTD. Ve spodní části osazena hliníková lamelová mřížka rozměru 150 x 450 mm. Obložení otvoru a kryt pojezdu je součástí zárubně - viz výpis zárubní.</p> <p>Kování:</p> <ul style="list-style-type: none"> - oboustranně madlo z broušené nerez oceli - pod madlem oboustranně rozeta z broušené nerez oceli se zámkem vložkovým včetně vložky a klíčů - použit systém generálního klíče <p>Povrchová úprava:</p> <ul style="list-style-type: none"> - vysokotlaký laminát HPL tl. 0,8 mm v barvě dle barevného řešení 					
		Rozměr dveří: 800 x 1970 mm	L P	- 1	- -	- -	- 1
T 9		<p>Dveřní křídlo vnitřní dřevěné, plné, hladké, otočné s polodrážkou, vnitřní výplň deskou DTD.</p> <p>Vážená vzduchová neprůzvučnost min. 27dB.</p> <p>Kování:</p> <ul style="list-style-type: none"> - jednostranně koule - klika se štíty dveřními z broušené nerez oceli, zámek vložkový včetně vložky a klíčů - použit systém generálního klíče <p>Povrchová úprava:</p> <ul style="list-style-type: none"> - vysokotlaký laminát HPL tl. 0,8 mm v barvě dle barevného řešení 					
		Rozměr dveří: 900 x 1970 mm	L P	- 1	- -	- -	1 -

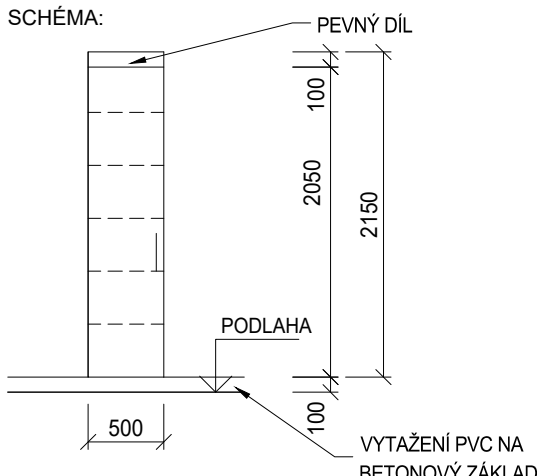
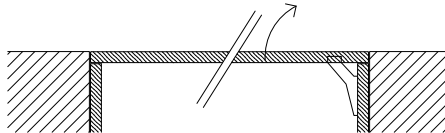
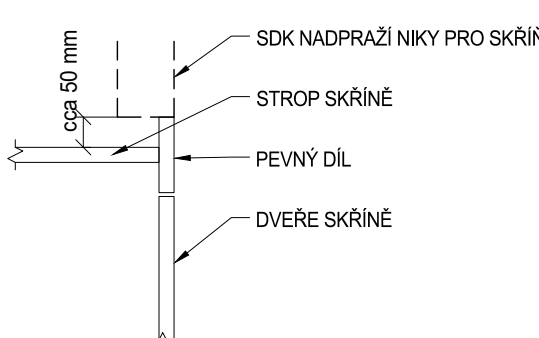
! PŘED VÝROBOU NUTNO ROZMĚRY VŠECH VÝROBKŮ ZAMĚŘIT NA STAVBĚ !

VÝPIS TRUHLÁŘSKÝCH VÝROBKŮ

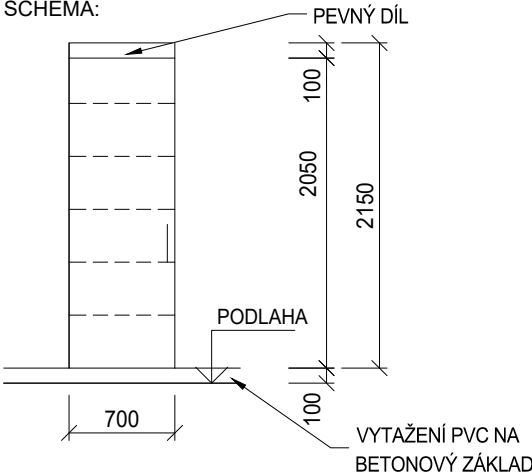
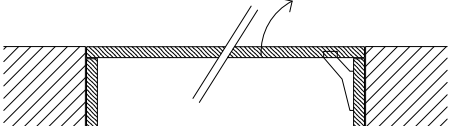
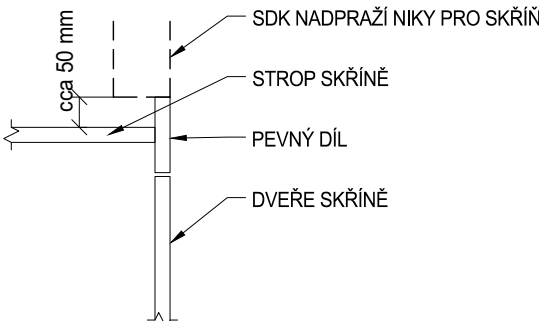
JDS 38 - 2018
STR. Č.: 4

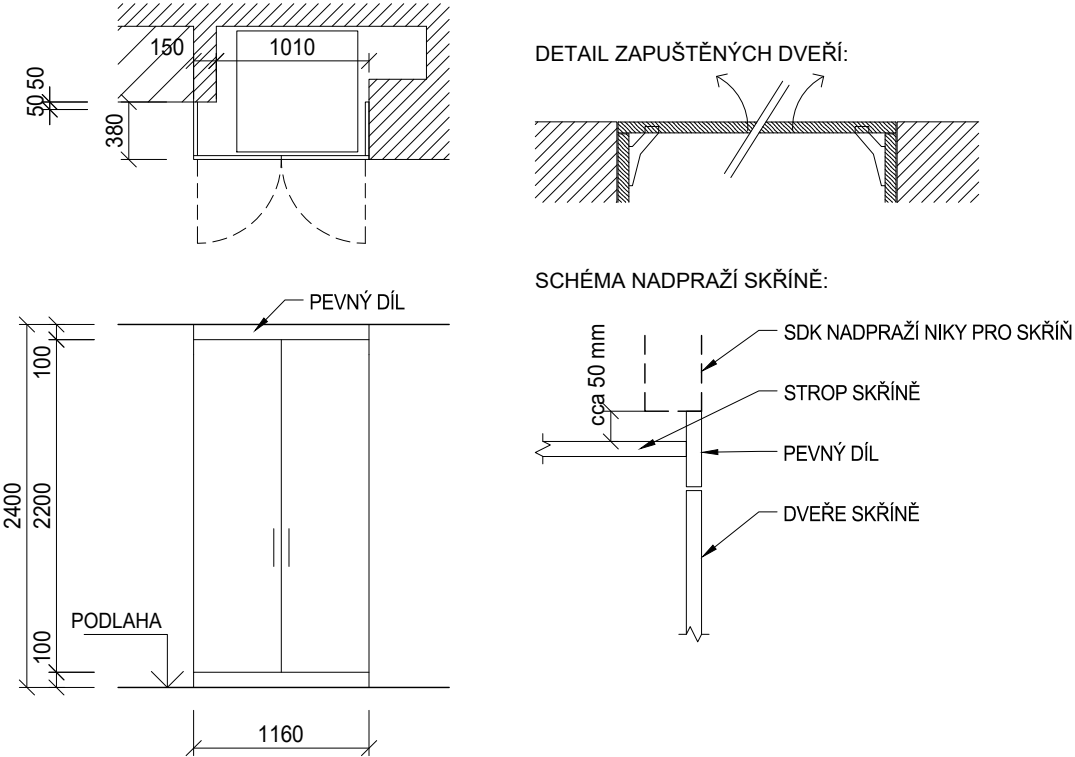
OZN.	SCHEMA	POPIS	POČET				
			16 NP	17 NP	18 NP	S	Σ
T 10		<p>Dveřní křídlo vnitřní dřevěné, plné, hladké, otočné s polodrážkou, vnitřní výplň deskou DTD.</p> <p>Vážená vzduchová neprůzvučnost min. 27dB.</p> <p>Kování:</p> <ul style="list-style-type: none"> - jednostranně koule - klika se štíty dveřními z broušené nerez oceli, zámek vložkový včetně vložky a klíčů - použit systém generálního klíče <p>Povrchová úprava:</p> <ul style="list-style-type: none"> - vysokotlaký laminát HPL tl. 0,8 mm v barvě dle barevného řešení 					
			L P	- 1	1 -	- -	1 1
T 11		<p>Dveřní křídlo vnitřní dřevěné, plné, hladké, otočné s polodrážkou, vnitřní výplň deskou DTD.</p> <p>Vážená vzduchová neprůzvučnost min. 27dB.</p> <p>Kování:</p> <ul style="list-style-type: none"> - oboustranně klika se štíty dveřními z broušené nerez oceli, zámek vložkový včetně vložky a klíčů - použit systém generálního klíče <p>Povrchová úprava:</p> <ul style="list-style-type: none"> - vysokotlaký laminát HPL tl. 0,8 mm v barvě dle barevného řešení 					
			L P	- 1	1 -	- -	1 -

! PŘED VÝROBOU NUTNO ROZMĚRY VŠECH VÝROBKŮ ZAMĚŘIT NA STAVBĚ !

OZN.	SCHEMA	POPIS	POČET					
			16 NP	17 NP	18 NP	S	Σ	
T 12	<p>SCHÉMA:</p>  <p>DETAIL ZAPUŠTĚNÝCH DVEŘÍ:</p>  <p>SCHÉMA NADPRAŽÍ SKŘÍNĚ:</p> 							
<p>Jednokřídlová policová vestavná skříň. Včetně boků, zad a dvířek. Celá skříň z nehořlavých desek z expandovaného vermikulitu tl. 12 mm. Reakce na oheň samotné desky bez povrchové úpravy dle ČSN EN 13501-1, třída A1. Nábytkové úchytky jednoduchého mírně zaobleného tvaru, délky 136 mm, rozteče otvorů 128 mm, šířky 20 mm, výšky 30 mm. ABS hrany o tloušťce 2 mm ve shodné barvě jako dvířek, hrany na všech stranách desek s výjimkou hran přiražených ke stěnám a bočních hran polic (tyto budou opatřeny laminovací páskou ve shodné barvě).</p> <p>Kování:</p> <p>- na křídle madlo z broušené nerez oceli, skříňový zámek, dveřní závěsy s klipovou technikou, úhel otevření min 95°, viz detail</p> <p>Vybavení každé skříně:</p> <p>- 5 kusů omyvatelných přemístitelných polic</p> <p>Povrchová úprava:</p> <p>- vysokotlaký laminát HPL tl. 0,8 mm v barvě dle barevného řešení</p>								
Rozměr niky pro skříň: 500 x 2150 x 500 mm			KS	-	1	-	-	1

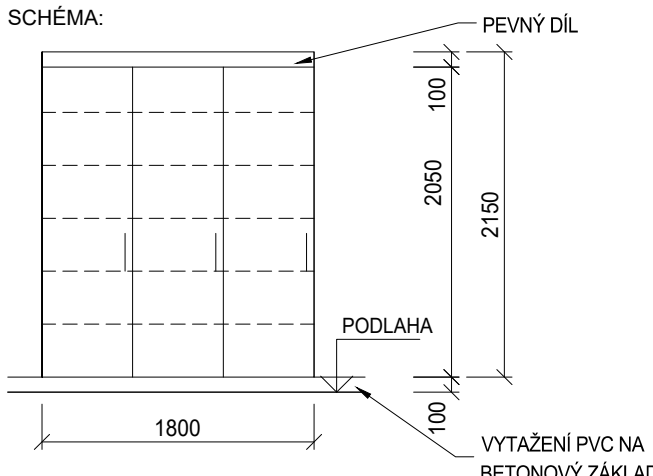
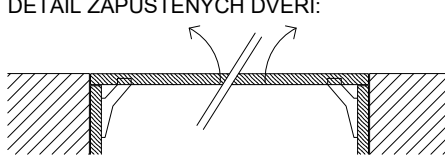
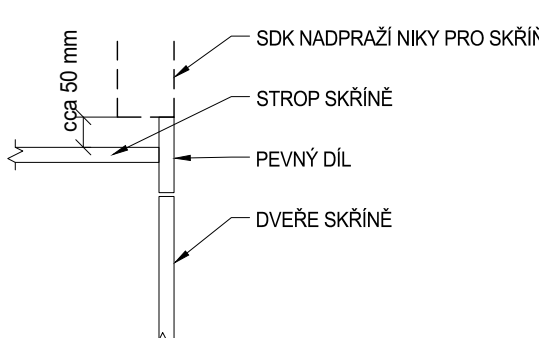
! PŘED VÝROBOU NUTNO ROZMĚRY VŠECH VÝROBKŮ ZAMĚŘIT NA STAVBĚ !

OZN.	SCHEMA	POPIS	POČET					
			16 NP	17 NP	18 NP	S	Σ	
T 13	<p>SCHÉMA:</p>  <p>DETAIL ZAPUŠTĚNÝCH DVEŘÍ:</p> 							
	<p>SCHÉMA NADPRAŽÍ SKŘÍNĚ:</p>  <p>Jednokřídlová policová vestavná skříň. Včetně boků, zad a dvířek. Celá skříň z nehořlavých desek z expandovaného vermikulitu tl. 12 mm. Reakce na oheň samotné desky bez povrchové úpravy dle ČSN EN 13501-1, třída A1. Nábytkové úchytky jednoduchého mírně zaobleného tvaru, délky 136 mm, rozteče otvorů 128 mm, šířky 20 mm, výšky 30 mm. ABS hrany o tloušťce 2 mm ve shodné barvě jako dvířek, hrany na všech stranách desek s výjimkou hran přiražených ke stěnám a bočních hran polic (tyto budou opatřeny laminovací páskou ve shodné barvě).</p> <p>Kování:</p> <ul style="list-style-type: none">- na křídle madlo z broušené nerez oceli, skříňový zámek, dveřní závěsy s klipovou technikou, úhel otevření min 95°, viz detail <p>Vybavení každé skříně:</p> <ul style="list-style-type: none">- 5 kusů omyvatelných přemístitelných polic <p>Povrchová úprava:</p> <ul style="list-style-type: none">- vysokotlaký laminát HPL tl. 0,8 mm v barvě dle barevného řešení							
		Rozměr niky pro skříň: 700 x 2150 x 500 mm	KS	-	1	-	-	1

OZN.	SCHEMA	POPIS	POČET				
			16 NP	17 NP	18 NP	S	Σ
T 14		<p>Dvoukřídlová vestavěná skříň pro uzavření instalačního prostoru skříně slaboproudu. Včetně boků a dvířek. Celá skříň z nehořlavých desek z expandovaného vermikulitu tl. 12 mm. Reakce na oheň samotné desky bez povrchové úpravy dle ČSN EN 13501-1, třída A1. Nábytkové úchytky jednoduchého mírně zaobleného tvaru, délky 136 mm, rozteče otvorů 128 mm, šířky 20 mm, výšky 30 mm. ABS hrany o tloušťce 2 mm ve shodné barvě jako dvířek, hrany na všech stranách desek s výjimkou hran přiražených ke stěnám a stropu (tyto budou opatřeny laminovací páskou ve shodné barvě).</p> <p>Výrobek je nutno koordinovat s dodaným zařízením na stavbě.</p> <p>Kování: - na křídle madlo z broušené nerez oceli, skříňový zámek, dveřní závěsy s klipovou technikou, úhel otevření min 95°, viz detail</p> <p>Povrchová úprava: - vysokotlaký laminát HPL tl. 0,8 mm v barvě dle barevného řešení</p>					
			KS	-	1	-	1

OZN.	SCHEMA	POPIS	POČET					
			16 NP	17 NP	18 NP	S	Σ	
T 15	<div><p>SCHÉMA:</p></div>							
	<div><p>DETAIL ZAPUŠTĚNÝCH DVEŘÍ:</p></div>							
	<div><p>SCHÉMA NADPRAŽÍ SKŘÍNĚ:</p></div>							
	<p>Sestava dvou jednodveřových policových skříní. Včetně boků, zad a dvířek. Celá sestava z nehořlavých desek z expandovaného vermikulitu tl. 12 mm. Reakce na oheň samotné desky bez povrchové úpravy dle ČSN EN 13501-1, třída A1. Nábytkové úchytky jednoduchého mírně zaobleného tvaru, délky 136 mm, rozteče otvorů 128 mm, šířky 20 mm, výšky 30 mm. ABS hrany o tloušťce 2 mm ve shodné barvě jako dvířek, hrany na všech stranách desek s výjimkou hran přiražených ke stěnám a bočních hran polic (tyto budou opatřeny laminovací páskou ve shodné barvě).</p> <p>Kování:</p> <ul style="list-style-type: none">- na všech křídlech madla z broušené nerez oceli, skříňový zámek, dveřní závěsy s klipovou technikou, úhel otevření min 95°, viz detail <p>Vybavení každé skříně:</p> <ul style="list-style-type: none">- 5 kusů omyvatelných přemístitelných polic <p>Povrchová úprava:</p> <ul style="list-style-type: none">- vysokotlaký laminát HPL tl. 0,8 mm v barvě dle barevného řešení							
		Rozměr niky pro skříň: 1200 x 2150 x 500 mm	KS	-	2	-	-	2

! PŘED VÝROBOU NUTNO ROZMĚRY VŠECH VÝROBKŮ ZAMĚŘIT NA STAVBĚ !

OZN.	SCHEMA	POPIS	POČET					
			16 NP	17 NP	18 NP	S	Σ	
T 16	<p>SCHÉMA:</p>  <p>DETAIL ZAPUŠTĚNÝCH DVEŘÍ:</p>  <p>SCHÉMA NADPRAŽÍ SKŘÍNĚ:</p>  <p>Sestava tří jednodveřových policových skříní. Včetně boků, zad a dvířek. Celá sestava z nehořlavých desek z expandovaného vermikulitu tl. 12 mm. Reakce na oheň samotné desky bez povrchové úpravy dle ČSN EN 13501-1, třída A1. Nábytkové úchytky jednoduchého mírně zaobleného tvaru, délky 136 mm, rozteče otvorů 128 mm, šířky 20 mm, výšky 30 mm. ABS hrany o tloušťce 2 mm ve shodné barvě jako dvířek, hrany na všech stranách desek s výjimkou hran přiražených ke stěnám a bočních hran polic (tyto budou opatřeny laminovací páskou ve shodné barvě).</p> <p>Kování:</p> <ul style="list-style-type: none">- na všech křídlech madla z broušené nerez oceli, skříňový zámek, dveřní závěsy s klipovou technikou, úhel otevření min 95°, viz detail <p>Vybavení každé skříně:</p> <ul style="list-style-type: none">- 5 kusů omyvatelných přemístitelných polic <p>Povrchová úprava:</p> <ul style="list-style-type: none">- vysokotlaký laminát HPL tl. 0,8 mm v barvě dle barevného řešení							
Rozměr niky pro skříň: 1800 x 2150 x 500 mm			KS	-	1	-	-	1

! PŘED VÝROBOU NUTNO ROZMĚRY VŠECH VÝROBKŮ ZAMĚŘIT NA STAVBĚ !

VÝPIS TRUHLÁŘSKÝCH VÝROBKŮ

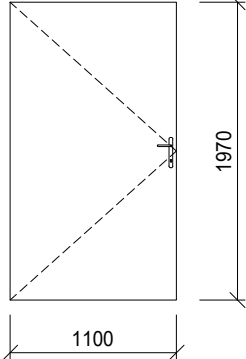
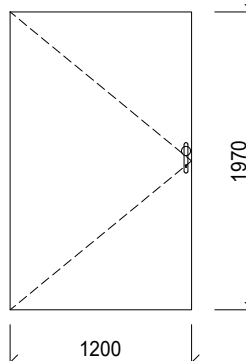
JDS 38 - 2018
STR. Č.: 10

OZN.	SCHEMA	POPIS	POČET				
			16 NP	17 NP	18 NP	S	Σ
T 17	<div><div><p>PŮDORYS:</p></div><div><p>POHLED:</p></div><div><p>ŘEZ:</p></div></div>						
<p>Zakrytí teplovzdušné parapetní soupravy nehořlavými deskami z expandovaného vermikulitu. Reakce na oheň samotné desky bez povrchové úpravy dle ČSN EN 13501-1, třída A1. Kotvení na stávající ocelovou konstrukci.</p> <p>Čelní desky tl. 12 mm, soklová část 8 mm pro vytažení PVC, parapetní deska tl. 20 mm. Horní část desky výklopná pomocí klavírového závěsu. ABS hrany o tloušťce 2 mm ve shodné barvě desek, ABS hrany na všech stranách desek s výjimkou hran přiražených ke stěnám.</p> <p>Stávající ocelovou konstrukci přebrousit, vyspravit. Doplnit pro kotvení nového opláštění, cca 30 kg oceli - uzavřené profily typu JACKL 40/40/4. Celou ocelovou konstrukci opatřit nátěrem (základní+email).</p> <p>Otvory pro parapetní jednotky upravit dle dodávaného zařízení, specifikace a dodávky viz projekt vytápění.</p> <p>Povrchová úprava:</p> <ul style="list-style-type: none">- vysokotlaký laminát HPL tl. 0,8 mm v barvě dle barevného řešení <p>!! Přesné rozměry nutno před výrobou zaměřit na stavbě !!</p>							
Rozměr: 3530 x 900 x 500 mm			KS	-	3	-	3

! PŘED VÝROBOU NUTNO ROZMĚRY VŠECH VÝROBKŮ ZAMĚŘIT NA STAVBĚ !

VÝPIS TRUHLÁŘSKÝCH VÝROBKŮ

JDS 38 - 2018
STR. Č.: 11

OZN.	SCHEMA	POPIS	POČET				
			16 NP	17 NP	18 NP	S	Σ
T 18		<p>Dveřní křídlo vnitřní dřevěné, plné, hladké, otočné s polodrážkou, vnitřní výplň s požární odolností. Vážená vzduchová neprůzvučnost min. 27dB.</p> <p>Kování:</p> <ul style="list-style-type: none"> - jednostranně koule - klika se štíty dveřními z broušené nerez oceli, zámek vložkový včetně vložky a klíčů - samozavírač se zpožděním s vačkovou technologií pro požární dveře, s kluzným ramínkem - použit systém generálního klíče <p>Povrchová úprava:</p> <ul style="list-style-type: none"> - vysokotlaký laminát HPL tl. 0,8 mm v barvě dle barevného řešení <p>Požární odolnost: EI 30/DP3 - C - Sm</p>					
			L P	- 1	- -	- -	- 1
T 19		<p>Dveřní křídlo vnitřní dřevěné, plné, hladké, otočné s polodrážkou, vnitřní výplň s požární odolností. Vážená vzduchová neprůzvučnost min. 27dB.</p> <p>Kování:</p> <ul style="list-style-type: none"> - oboustranně klika se štíty dveřními z broušené nerez oceli, zámek elektro mechanický vložkový včetně vložky a klíčů - ke dveřím připojen únikový terminál s akustickou signalizací - dveře držené proti otevření magnetem (dodávka s dveřmi), signál EPS magnet odpojí, - samozavírač se zpožděním s vačkovou technologií pro požární dveře, s kluzným ramínkem - použit systém generálního klíče <p>Povrchová úprava:</p> <ul style="list-style-type: none"> - vysokotlaký laminát HPL tl. 0,8 mm v barvě dle barevného řešení <p>Požární odolnost: EI 30/DP3 - C - Sm</p>					
			L P	- -	1 -	- -	1 -

! PŘED VÝROBOU NUTNO ROZMĚRY VŠECH VÝROBKŮ ZAMĚŘIT NA STAVBĚ !

VÝPIS TRUHLÁŘSKÝCH VÝROBKŮ

JDS 38 - 2018
STR. Č.: 12

OZN.	SCHEMA	POPIS	POČET				
			16 NP	17 NP	18 NP	S	Σ
TS 1		<p>Stávající dveře dřevěné plné, hladké, otočné přebrousit, přetmelit, natřít.</p> <p>Vyměnit kování:</p> <ul style="list-style-type: none">- jednostranně koule - klika se štíty dveřními z broušené nerez oceli, zámek vložkový včetně vložky a klíčů- použít systém generálního klíče <p>Povrchová úprava:</p> <ul style="list-style-type: none">- nátěr v barvě v barvě dle stávajících dveří na oddělení <p>Rozměr dveří: 900 x 1970 mm</p> <p>KS</p>	-	1	-	-	1
TS 2		<p>Stávající dveře dřevěné plné, hladké, otočné přebrousit, přetmelit, natřít.</p> <p>Vyměnit kování:</p> <ul style="list-style-type: none">- jednostranně koule - klika se štíty dveřními z broušené nerez oceli, zámek vložkový včetně vložky a klíčů- použít systém generálního klíče <p>Povrchová úprava:</p> <ul style="list-style-type: none">- nátěr v barvě v barvě dle stávajících dveří na oddělení <p>Rozměr dveří: 1100 x 1970 mm</p> <p>KS</p>	-	1	-	-	1

! PŘED VÝROBOU NUTNO ROZMĚRY VŠECH VÝROBKŮ ZAMĚŘIT NA STAVBĚ !